

# Kolem<sup>®</sup> kamen

PROFI ZDARMA

O B S A H :

krbová kamna

krbové vložky

kamnové vložky

teplovodní systémy

stavební materiály

keramika

ČASOPIS PRO TY, KTEŘÍ TO S TOPENÍM MYSLÍ OPRAVDU VÁŽNĚ

[www.kolem-kamen.cz](http://www.kolem-kamen.cz)



*Brunner GOT HKD 5.1, Ofenbau Madl*



## Novinka v naší peci

Radost nám dělají naše nové římsy, k jejichž vytvoření přišel popud přímo od vás, kamnářů. Stejně jako nám se i vám zalíbila kniha Brunner „das Buch“, která vyšla letos v létě. Často jste nám psali, že byste rádi nabízeli kamna podobná některým vizuálům z knihy. Vznikly tak tyto dvě římsy, nazvané Robust 1 a Robust 2, díky kterým je možné vytvořit styl kamen podobný právě realizacím z brunnerovské knihy.

*Na titulní straně: stolový sporák v ledovcově modré glazuře. Použité kachle K&K POKER Bechyně, kování od firmy Řehulka, realizace Kamnářství Mára, foto Kilián Vrátník.*

# Editorial

Text | Jitka Pokorná



V říjnu tohoto roku jsme se společně s malou mezinárodní skupinkou složenou z dvou Němců, dvou Holanďanů a tří Poláků vydali navštívit Zemi vycházejícího slunce. Jeli jsme se tam především podívat na čerstvě narozené štěně. Tohle novorozenátko není ale jakékoliv štěně, je z dobré a silné rodiny zelených psů a dostalo jméno Sedm. A jsou to právě Japonci, kdo si tuto rodinu psů ze všech nejvíce oblíbili. Kamen Iron Dog se tu prodává nejvíce na světě, a tak jsme na celosvětové představení Iron Dog 7 vyrazili právě tam.

V Japonsku nás měl ale čekat nelehký úkol. Rozhodli jsme se, že abychom se odvděčili našim hostitelům, připravíme jim nějaké typické evropské jídlo. Nápad skvělý, provedení složitější. Dovedete si snad představit něco typicky česko-polsko-holandsko-německého? Kupodivu nápadů padalo hodně, bohužel všechno ve výsledku připomínalo vaření pejska a kočičky. No a aby toho nebylo málo, z ambasády jsme se dozvěděli, že do Japonska je přísně zakázá-

no dovážet jakékoliv potraviny, na čemž ztroskotal můj záchranný plán upéct Japoncům kváskový chléb. Při představě, že budu celníkům na letišti v Tokiu vysvětlovat, že ta kvasící hmota je kvásek na přípravu chleba, který se navíc v Japonsku prakticky nejí, mě polil nepříjemný pot. Převážet suroviny jsem si nakonec netroufla. Ostatní byli naštěstí odvážnější – nebo možná naivnější – a ingredience na přípravu jídla propašovali.

Na doslova horké novince Iron Dog 7, kterou jsme měli k dispozici společně s naším miláčkem Iron Dog 6, jsme nakonec připravili 30 litrů údajně polské polévky. Nám to každopádně připomínalo kulajdu se zeleninou navíc. Po 15 hodinovém letu a 3 hodinách v autobuse do japonské Iny nám sice chvíli trvalo, než jsme zkoordinovali náš kulinářský tým, ale Japonci nám vysvětlili, že není času nazbyt. Blížil se totiž tajfun a tomu předchází hustý silný déšť, který měl dalšího dne propuknout. A tak jsme se do toho s vervou dali a za chvíli jsme podávali polévku s liškami, smetanou a koprem a k tomu mnoho druhů holandského sýra.

Zajímavé bylo, že jelikož v Japonsku se mléčné výrobky až donedávna v podstatě nekonzumovaly, naše jídla pro ně byla opravdu exotický zážitek. Polévka se smetanou i sýry jim ale evidentně zachutnaly, protože si někteří chodili i několikrát přidat až do té doby, než se snědlo úplně všechno. Oni nám na oplátku připravili pravou japonskou grilovačku z různých druhů mas, hub, fazolek edamame, zelí pak choi a mnoha dalších věcí, které jsme nedokázali pojmenovat. Všechno jsme zapili pivem a saké a večer se protáhl až do rána.

Z obav, že utrpíme kulturní šok, jsme tak byli velmi záhy vyléčení. Jak jsme poznávali nové lidi, kulturu, zvyky a pravidla, byli jsme čím dál tím více okouzleni. Zjistili jsme, že japonskou kulturu sice svazuje mnoho zvyklostí a pravidel, které jsou pro nás cizí a v mnohém nezvyklé, ale jelikož jsme měli možnost vše objevovat společně s našimi japonskými přáteli, poznali jsme, že se ti dochvilní a pracovití lidé umí i skvěle bavit. S nimi jsme také navštívili jejich bary, památky, firmy i domovy a odvezli jsme si nezapomenutelný zážitek.

Asi nejvíce nás přitom inspiroval japonský přístup k životu. Nepoužívají slovo „já“, protože jim to přijde



moc egoistické a naše přání – jako jejich hostů – pro ně byla rozkazem. V obchodních vztazích tam všude funguje heslo, že když ty dáš vydělat mně, tak já teď naopak přinesu peníze k tobě. Příroda je pro ně vše, své lesy netěží, jsou zvyklí na studený odchov, protože ten je přece zdravý, a nehromadí zbytečný majetek. Jejich domy mají daleko k evropskému stylu „můj dům, můj hrad“, protože když přijde tajfun nebo tsunami, z hradu nezbyde vůbec nic. V něčem byl pro nás takový přístup k životu svazující, ale v jiném nám přišel velmi osvobozující.

Inspirovala jsem se jím nicméně i v mém přání ke konci tohoto roku, které je už tradičně v naší kultuře věnované bilancování. Z japonské filozofie bych si do nového roku chtěla odnést jedno poselství. Vážít si přírody, pečovat o ni a navzájem si pomáhat – to si Japonci za mnoho století odnesli jako to nejlepší z mnoha kultur, se kterými se setkali, a i nám to může pomoci mít šťastnější rok 2018.

# S Jardou Pelantem o veletrhu FOR ARCH

## Vyplatí se zavřít na týden firmu a vyrazit na veletrh?



**Co tě přimělo k tomu, že ses letos rozhodl vystavovat na výstavě FOR ARCH, a to hned na dvou místech?**

Stavební veletrh FOR ARCH považuji za jeden z nevyznamnějších veletrhů v tomto směru. Zde můžu nejlépe zviditelnit svůj obor činnosti. Návštěvníci obětují svůj čas a sjíždějí se z celé České republiky, aby si prohlédli vystavované produkty a zjistili informace o stávajících i nejnovějších trendech. Někteří dokonce přijedou se záměrem uzavřít kontrakt. Působení firmy na letošním ročníku jsem ovšem i přes uvedené aspekty zvažoval déle, neboť konkurence je hodně vysoká a po zkušenostech z minulých let jsem byl přesvědčen, že malá firma - jako je naše - nemůže mezi velkými výrobci a dodavateli vůbec obstát. Nicméně se mi dostala do rukou zajímavá nabídka od partnerské firmy Kolem kamen, pod jejíž záštitou se nakonec celá akce konala. A jsem velice rád, že jsem se stavebního veletrhu FOR ARCH mohl zúčastnit. Již nyní mohu konstatovat, že jsem neprohloupil.

**Vystavoval jsi na FOR ARCHu už před mnoha lety, můžeš zhodnotit veletrh dnes a v minulosti. Co tě překvapilo?**

Přestože patřím k občasným vystavovatelům stavebního veletrhu FOR ARCH se účastním pravidelně každý rok jako návštěvník. Abych pravdu řekl, ve své podstatě nejsem ničím překvapen, neboť tak, jak jde kupředu moderní doba, tak i výrobci se snaží o modernizaci a inovaci designu výstavních stánků a především svých nabízených výrobků. Určitě všechny návštěvníky, stejně jako mě, tu a tam zaujme nějaká novinka, ale neberu to jako překvapení, nýbrž jako snahu o doplnění chybějícího sortimentu na trhu. Výstavy FOR ARCH jsem se zúčastnil poprvé někdy před 13-14 lety. Za tu éru výstav jsem postřehl jeden poznatek. Před x lety, kdy jsem poprvé vystavoval i já, se nesl veletrh v duchu realizačních firem. Tento trend se postupně začal vytrácet a nahradily ho výrobní a dodavatelské firmy. V současné době se tyto dvě linie prolínají.

**Jací byli návštěvníci letošního největšího stavebního veletrhu u nás?**

Taková velká akce vždy představuje neuvěřitelný nápor návštěvníků. Někteří okolo stánku jen s nezájmem projdou, jiní se zastaví na kus řeči. I přesto, že v oboru kamnařiny pracuji již pěknou řádku let a dalo by se říci, že je to pro mě rutinní záležitost, vždy dokážeme náš stánek něčím novým a zajímavým obohatit. Ti, kteří nás znají z regionálních výstav v Ústeckém kraji, jsou mile překvapeni novinkami. Ti, kteří jméno firmy Krby Pelant, potažmo Kolem kamen zaregistrovali na veletrhu poprvé, odcházeli ze stánku nadšení sortimentem. Za sebe tedy mohu říci, že se atmosféra v našem stánku nesla v přátelském duchu. Nemalý podíl na této atmosféře měli také samozřejmě kolegové a kolegyně z firem Krby Pelant a Kolem kamen. Tímto bych chtěl všem veřejně poděkovat za skvělou spolupráci.

**Veletrh se koná v době, kdy my kamnáři máme úplně nejvíce napilno. Jak si náročnou přípravu dvou stánků zvládl? Vyplatilo se omezit kvůli trvání veletrhu normální chod firmy po dobu výstavy?**

Řídím se heslem, že nic není nemožné. Vzhledem k tomu, že za mnou stojí skvělý kolektiv lidí, kterým mohu důvěřovat, nepřipustil jsem si ani na vteřinu, že bychom nezvládli precizně připravit výstavní stánek a zároveň udržet chod firmy v normálním stavu. Jelikož tato výstava nebyla první (a snad ani poslední), která se konala v plném proudu topné sezóny, víru v dobrý konec ve mně udržovaly výborné zkušenosti z předešlých akcí. Přestože se na většině z nás hektické období projevilo únavou, s rukou na srdci mohu v klidu říci: „Zvládli jsme to.“

**Veletrh je nejenom obchodní prezentace vystavujících firem, ale i společenské setkání lidí z oboru. Vidíš to tak a máš tenhle aspekt veletrhu rád?**

Akce podobného typu mají vždy dvě tváře, a to obchodní a společenskou. Záleží vždy jen na vašem rozhodnutí, zda je budete od sebe oddělovat, nebo spojíte příjemné s užitečným. Myslím si, že v době trvání veletrhu jsou všichni na stejné lodi, a proto není v zájmu nikoho si atmosféru nijak zneprůjemňovat. Již několikrát jsem se přesvědčil o tom, že drobné nesrovnalosti se na těchto akcích řeší lépe než na obchodní uniformované úrovni. A co si budeme nalhávat? Kde se vyřeší nejvíce věcí? No přeci u dobrého pívka, které nesmělo chybět na závěr každého úspěšně zakončeného výstavního dne.

# Jak na údržbu skla

Možná byste si tipli, že prasknutí skla krbové vložky je jedním z nejčastějších důvodů reklamací. Čemu byste už ale asi nevěřili, je fakt, že většině takových reklamací a následných výměn skla se dá naprosto jednoduše předcházet. Jak? Bude to sice znít fádně, ale pravda je taková, že jen a pouze správnou údržbou. K tomu, abyste se správný postup naučili, už ale není potřeba dlouho studovat návody k použití. Připravili jsme pro vás totiž jednoduchý postup, jak na to. Náš návod, rozdělený do čtyřech návodných piktogramů, je přívětivý i k těm, kdo celý život čtou tak maximálně komiksy.



1. *Zprvč čistící prostředek v žádném případě nenanášíme přímo na sklo.*
2. *Místo toho naneseeme čistící prostředek na papírovou utěrku.*
3. *Dále si dáváme pozor, abychom na sklo nenanášeli čistícího prostředku příliš. Ten totiž, pokud zateče do těsnících šňůr, způsobí, že šňůry korodují, vytvrdnou a ztratí elasticitu a schopnost tlumit roztažnost skla.*
4. *Oproti tomu velice dobře funguje, pokud utěrku jemně natiskneme na vrstvičku popela. Takto utěrkou s popelem totiž vydrhneme sklo z té největší špíny. Samozřejmě na konec musíme sklo již čistou utěrkou dostatečně přeleštit.*

## 7 vánočních dárků pro milovníky skandinávského designu

Také rozdělujete dárky na měkké a tvrdé? Pokud ano, tak si buďte jisti, že ty, které jsme pro vás vybrali v následujícím příspěvku, se jednoznačně řadí do té „tvrdé“ party. Doplnky do domácnosti od značky Skeppshult jsou totiž vyrobeny z litiny, díky níž jsou nejenom mimořádně kvalitní, ale také zatraceně dobře vypadají. My přinášíme výběr toho nejlepšího, co letošní Vánoce jednoznačně potěší kohokoliv, kdo má rád skandinávský design, výbornou kuchyni a prvotřídní kvalitu.



1. **Skeppshult klasika pro každého: pánve na tisíc způsobů**  
Vyberte si z několika rozměrů, povrchů i rukojetí. Už dávno neplatí, že není vhodné dávat na Vánoce dárky do kuchyně. Naopak. Z toho, co jednou bývala nepříjemná a pracná povinnost, se dnes stal kulinařský zážitek. A s pánví Skeppshult připravíte za pár minut grilovaný steak, rybu, zeleninu nebo třeba volská oka. A nemějte strach, omývají se jednoduše, mohou na indukci, a ty bez dřevěných rukojetí dokonce i do trouby nebo na gril.



2. **Lívanečníky pro neopakovatelné snídane**  
Slyšeli jste o dánském slovu „hygge“? Tak totiž Dánové říkají pohodlné atmosféře, klidu, tepla a relaxaci. Nic nedoplní hygge ráno tak jako lívance z pánve Skeppshult. Ideální pro mladé páry i k babičce na chalupu.



3. **Zapékací misky na rychlé večere**  
Pro milovníky lasagní i všech dalších pokrmů připravovaných v troubě. Pečené brambory nebo zelenina zapečená s medem a ořechy? Skvěle se v nich peče ale například také domácí chléb. Tip: V zapékacích miskách můžete samozřejmě jídlo péct v troubě, výborně ale vypadají i na servírování. No, posuďte sami.



4. **Multifukční designový hrnec Dutch Oven**  
Tenhle kousek je naším absolutním favoritem. Nejenom že se dá využít jako klasický hrnec na plotnu a do trouby, dá se i zavěsit nad přímý oheň. Můžete s ním tedy připravovat elegantní večere doma na sporáku, ale i romantické pochoutky u táboráku pod širákem. A víte, co je na něm nejlepší? Poklička se dá použít jako pánev nebo grilovací deska.



5. **Hmoždíře a mlýnky: malé, ale šikovné**  
Každý správný kuchař dnes už ví, že polovinu jídla dělá koření. Pokud tak hledáte spíše menší dárek jako doplněk do kuchyně, doporučujeme hmoždíře a mlýnky od Skeppshult. Na stole krásně vypadají a vůni čerstvě namletého pepře nebo rozdrčeného rozmarýnu zaručeně ucítíte i ve vedlejší místnosti.



6. **Nadčasový každodenní pomocník**  
Tento litinový hrnec, který se vyrábí v několika objemech, se stal snad synonymem pro Skeppshult. Připravíte v něm snad cokoli, na co si vzpomenete – od výborných vývarů přes dlouze tažené pečené maso až po chléb v troubě. Kdybychom měli mít na pustém ostrově jen jednu věc, byl by to tenhle hrnec. V minimalistické edici Noir, samozřejmě.



7. **Grilovací deska pro to nejlepší barbecue**  
Znáte někoho, kdo by neměl rád grilování? My ne. A tak jsme jako poslední tip vybrali tuhle grilovací desku. Litina má totiž výborné ohřevné vlastnosti, a tak maso, zelenina nebo ryby grilované na ní chutnají naprosto bezkonkurenčně. Tato deska se navíc hodí i na všechny typy varných desek, do trouby a otevřená ohniště, takže se nemusíte bát, že by ji obdarovaný na zimu schovával do skříně.



# Nově z pece



Uplynulý půlrok byl pro nás hodně nabitý. Kromě toho, že jsme oslavili v plné parádě 20. narozeniny naší kamnářské manufaktury, ve víru tance jsme ani nezapomněli na naše pece. Koncem roku tady tak pro vás už tradičně máme několik novinek, které odměnily naše snažení, a k nim navíc několik zajímavých kamnářských příběhů.

První z novinek je sada kachlů inspirovaných tradičními „lennerkami“ z bechyňského zámku. Jak asi všichni víte, tento tradiční kousek z jihu Čech je jedním z našich dlouho nejoblíbenějších typů kamen, a tak jsme rádi, že sadu kachlů s jednoduchým přírodním motivem můžeme konečně zařadit do naší nabídky. Vyrábět ho budeme samozřejmě v tradiční bílé barvě, ale i v jiných odstínech, jak můžete vidět zde na obrázcích. Impulz k vytvoření těchto kachlů dal přitom

přímo jeden z našich zákazníků, který si přál mít kamna podobná „lennerkám“. V tomhle případě jsme tak dvakrát neváhali a vyplnili si naše i zákaznicko dlouholeté přání.

Druhou novinkou je pásek Tradicionál. Ten má svoji historii v jednom jihočeském stavení, kde kolegové z Kamnářství Mára objevili krásný, ale už skoro rozpadlý sporák. Zákaznicko přání bylo mít sporák úplně stejný, jen funkční a opravený. To ale nebylo možné, protože kachle už byly příliš poničené. Nakonec jsme se ale dohodli, že vytvoříme přesnou repliku starých kachlů a kamna vyvedeme i ve stejných barvách, v nesmrtelné modrobílé kombinaci. A tak vznikl pásek Tradicionál. Zákazník dostal svůj starý sporák a my tenhle krásný přírůstek do rodiny. Snad se bude líbit.





# das Buch



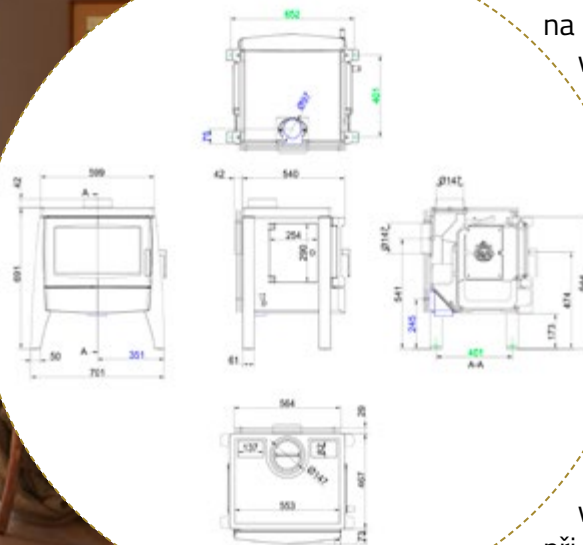
Možná se to sice na první pohled nezdá, ale kamnařina může být i pořádně kreativní práce. Pracuje se s tvarem, formou, barvami, uvažuje se o stylu a provedení, a než dojde na samotnou stavbu, musí být do detailu přesně jasné, jak bude finální kousek vypadat. Zároveň je také dobře známo, že každá kreativní činnost potřebuje notnou dávku inspirace, protože když ta chybí, práce není žádná zábava. Brunner, firma kreativní každým coulem, jak se ne málokrát potvrdilo na školeních v Eggenfeldenu i v zahraničí, si dává záležet, aby ani nám inspirace nikdy nedošla. A právě i proto letos představili knihu **Brunner: Das Buch**.

V designové šedé vazbě nejdete na 325 stranách stylové fotografie realizací, které ukazují různé způsoby pojetí interiéru s kamny. Najdete zde jak celou řadu výrobků od firmy Brunner, tak různé styly interiérů od rustikálních přes moderní a elegantní až po industriálně alternativní. Zkrátka naprosto nepostradatelná výbava kamnářů na dlouhé zimní večery. Pokud se třeba v zimě moc nestaví, Das Buch je ideální způsob, jak využít čas navíc nasáváním inspirace a učením se od těch nejlepších.

Nakonec se s vámi chceme podělit ještě o jeden takový náš (polo)tajný trik. Věděli jste, že knihy a časopisy mohou vypadat skvěle například i ve vašem kamnářském obchůdku, showroomu či kanceláři? U nás v Soběslavi si dáváme hodně záležet na tom, aby si zákazníci nepřišli jen vybrat, ale především se inspirovat. V tom směru je nová kniha od Brunnera náš oblíbený pomocník. Když už nic, tak alespoň zabaví dámy, když se pánové baví o technickém provedení. A jestli ještě nemáte tu svoji, kontaktujte [sedlackova@kolem-kamen.cz](mailto:sedlackova@kolem-kamen.cz), dokud nám na skladě ještě nějaké zbyly. **Cena je příjemných 200 Kč bez DPH.**

# IronDog 07

Nejmladší model ze smečky „železných psů“ je již k dodání



I když je nejmladší, rozhodně nepatří k těm nejmenším. Šířka 60 cm, výška 69 cm a hloubka 54 cm ho naopak řadí k těm větším modelům. Tomu odpovídá i nominální výkon, který je 7,7 kW. Za designem kamen stojí ateliér Mattis Design z Darmstadtu. Konstrukčně má tento model celou řadu novinek. Předně je to první IronDog, který nemá rošt. Poprvé byl použit při výrobě krbových kamen u Brunnera také žárobeton. Uvnitř kamen je integrovaný malý tahový systém, který zajišťuje nízké teploty spalin, a tím i vysokou účinnost. Samozřejmostí jsou také velice nízké emisní hodnoty a přes svou velikost i čisté sklo. Ohniště je projektováno na pole na dlouhá 48 cm, protože to je normalizovaná délka v Japonsku, největším trhu s IronDogy. Ale můžete být klidní, česká, 50 cm dlouhá polena, se do nich vejdu také. Kamna jsou určena i k vaření, neboť horní litinová deska dobře plní funkci plotny. Vůbec nevadí, že jsou v ní umístěny zakryté čistící otvory integrovaného tahového systému. Boční příkládací dvířka mohou být na levé nebo pravé straně. U příkládacích dvířek je umístěna i páčka regulace spalovacího vzduchu, která díky tomu neruší při čelním pohledu. Odkouření má průměr 147 mm, může být zadní nebo horní. Dozadu nebo dolů lze natočit přírubu na přívod spalovacího vzduchu o průměru 97 mm.

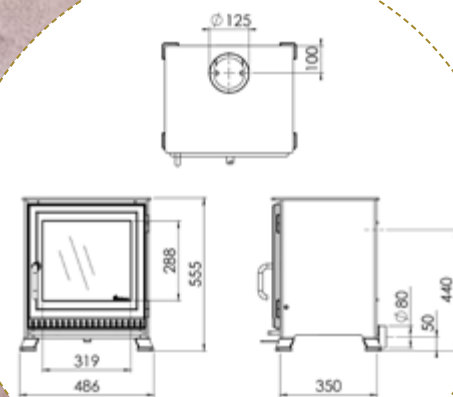
Cena byla stanovena ve výši 71.775 Kč bez DPH.

## Kolekce kamen na dřevo firmy Dik Geurts se rozrostla o model ASTE 5 LOW EA

Roztomilá kamna ve stylu anglického venkova mají nominální výkon 4,1 kW. Kamnům dominuje velké čisté okno, které je usazené do litinového rámu dvířek. Pod dvířky je páčka na ovládání přívodu spalovacího vzduchu. Kamna stojí na stylových nízkých nožičkách, které ale neumožňují přívod spalovacího vzduchu zespodu. Pokud chcete externí spalovací vzduch přivést přímo do kamen, je to tedy možné pouze zezadu a musíte si přibydlat tvarovku o průměru 80 mm.

Kamna se na českém trhu budou prodávat za 37.400 Kč bez DPH.

Do konce března 2018 je můžete koupit za zaváděcí cenu 34.950 Kč bez DPH.



# Pozor, pozor! Na vědomí se dává...

... že od 1. ledna 2018 bude podle předpisu EU 2015/1186 zapotřebí všechna kamna i krbové vložky na dřevo i plyn označit energetickým štítkem. Tento štítek, který musí obsahovat informaci o tom, do jaké energetické třídy výrobek spadá, by měl pomoci zákazníkům lépe se orientovat v energetické náročnosti nabízených produktů. Zákazník si bude podle štítku schopen lépe vybrat přesně takový výrobek, který je pro jeho interiér vhodný. Zajistí mu tu nejlepší efektivitu a ujistí ho o tom, že příliš neznečišťuje životní prostředí. Všechny naše výrobky jsou v souladu s těmi nejpřísnějšími ekologickými standardy, a proto není třeba se obávat. Abyste ale předešli zbytečným komplikacím, tak pokud máte vystavené nějaké výrobky z našeho sortimentu, neváhejte se na nás obrátit. My vám všechny potřebné štítky obratem dodáme. Štítky pak nezapomeňte vystavit tak, aby byly dobře vidět. Nakonec je také potřeba tyto dokumenty umístit na všechny propagační materiály a webové stránky. Štítky je pro zákazníky zkrátka potřeba mít všude, kde ukazujete kamna nebo krbové vložky, a to jak online, tak offline.



inzerce



## krby MetAx

Naše firma je již od roku 1998 spolehlivým dodavatelem krbů a kamen. Víme, že teplo rodinného krbu je důležitou součástí vašich domovů. Snažíme se proto, abychom vám tento komfort zajistili, **v souladu s vašimi představami.**

Oblast krbů a kamen je poměrně dynamicky se rozvíjející odvětví. Proto se i **naše firma stále zdokonaluje**, abychom našim zákazníkům mohli nabídnout nové technologie.

Díky tomu dokážeme realizovat krby teplovzdušné, teplovodní, plynové a samozřejmě i sálavé stavby, či klasická kachlová kamna. Své místo v našem portfoliu mají i zahradní krby a grily. Provádíme odbornou instalaci krbových kamen a krbů s teplovodním výměníkem.

**Jsme členy Cechu kamnářů ČR**, účastníme se pravidelných školení a seminářů.

Realizace staveb provádí naši kmenoví zaměstnanci.

Nabízíme **jen kvalitní výrobky od českých i zahraničních výrobců** s veškerými atestaty, které splňují české i evropské normy.

Budeme rádi, pokud nás oslovíte a stanete se našimi partnery i vy. **Tým Krby Metax**

**Vzorková prodejna METAX KRBÝ s.r.o**

**Náměstí 28. října 1105/18**

**602 00 Brno**


**tel.: 516 431 093 | [www.krby-metax.cz](http://www.krby-metax.cz)**

**e-mail: [krby@krby-metax.cz](mailto:krby@krby-metax.cz)**



**KAMNÁŘSTVÍ**  
HRABEC

**Bohdan Hrabec**  
Pod Senovou 46a  
787 01 Šumperk  
bohdan.hrabec@seznam.cz  
tel: 602 787 024  
web: kamnarstvi-hrabec.cz

**Vladimír LAUBE – KRBY**  
[www.laubekrby.cz](http://www.laubekrby.cz)

Umíme to vymyslet,  
nakreslit  
i postavit!...



**HANUŠ**  
KAMNÁŘSTVÍ

Prokišova 3  
370 01 České Budějovice  
Tel.: +420 777 907 766  
E-mail: kamna.hanus@tiscali.cz

[www.kamnahanus.cz](http://www.kamnahanus.cz)



**CENTRUM**  
KRBŮ a KAMEN



**JAN PRAUS**  
Člen Čechu kamnářů  
České republiky

[www.centrumkrbu.cz](http://www.centrumkrbu.cz)



[www.krby-style.cz](http://www.krby-style.cz)



**SGRAFITO spol. s r.o.**

[www.sgrafito.cz](http://www.sgrafito.cz)  
České Budějovice



**KRBY PELANT**  
U Stadionu 1190, 434 01 Most  
[www.krbypelant.cz](http://www.krbypelant.cz) • +420 602 347 979



[www.krbyhejna.cz](http://www.krbyhejna.cz)  
krby.hejna@gmail.com  
© 775 288 027, 777 288 027



**Kamnářství**  
**Tomáš Jíra**

KAMNA  
KRBY  
PECE  
SPORÁKY

[www.tomasjira.cz](http://www.tomasjira.cz)



**Stavebnictví, kamnářství D+J**  
Michalská 318, 391 65 Bechyně  
[www.sporecek.cz](http://www.sporecek.cz)  
© 602 155 682, 776 146 461  
email: vosecky.j@seznam.cz



**KAMNÁŘSTVÍ MARŠÍK**  
K Háječku 224, 39701 Písek  
© 776 158 414, marsikjan@seznam.cz  
[www.krbymarsik.cz](http://www.krbymarsik.cz)

**Kamnářství Ladislav Koutecký**  
krby, kamna, sporáky, komíny...  
**PROFESIONÁLNÍ KAMNÁŘI ZE ZÁPADNÍCH ČECH**



**Merklínská 14, Karlovy Vary – Sedlec**  
736 111 844 | 602 111 844 | [www.3xk.cz](http://www.3xk.cz)



**KRBY**  
**PETERKA**  
KAMNÁŘSTVÍ

K Sinoru 251/9, 301 00 Plzeň 10 - Lhota  
© 605 355 327  
radekpeterka@volny.cz, [www.krby-peterka.com](http://www.krby-peterka.com)

# Vše, co vás v časopise zaujalo, objednávejte u našich partnerů!

www.kolem-kamen.cz

**Kolem**  
kamen

**PARTNER**



## 1. K-Plus

Údolní 384, 788 33 Hanušovice  
jauernig@seznam.cz

## 2. Krbystyle, s.r.o.

Klicperova 10, 150 00 Praha – Smíchov  
kosar@krby-style.cz, www.krby-style.cz

## 3. Jaroslav Turyna

Petra Bezruč 548, 289 11 Pečky  
info@krby-turyna.cz, www.krby-turyna.cz

## 4. Roman Hanuš

Prokišova 355/3, 370 01 České Budějovice  
kamna.hanus@tiscali.cz, www.kamnahanus.cz

## 5. Tomáš Jíra

Hrušice 197, 251 69 Hrušice  
tomasjira@centrum.cz, www.tomasjira.cz

## 6. Ladislav Koutecký

Merklínská 14, 360 10 Karlovy Vary - Sedlec  
info@3xk.cz, www.3xk.cz

## 7. Vladimír Laube - stavební práce

Mezi Vodami 1560/33, 143 50 Praha 4 – Modřany  
info@laubekrby.cz, www.laubekrby.cz

## 8. Martin Pecina

Koželužská 108, 537 01 Chrudim  
martin.pecina@seznam.cz

## 9. Kamnářství Pithard & Volech

Metyšova 922, 514 01 Jilemnice  
piavo@c-box.cz, www.kamnapravo.cz

## 10. Bohdan Hrabec

Pod Senovou 46a, 787 01 Šumperk  
bohdan.hrabec@seznam.cz  
www.kamnarstvi-hrabec.cz

## 11. Vladimír Hejna

Chýšky 79, 398 53 Chýšky  
krby.hejna@seznam.cz, www.krbyhejna.cz

## 12. Sgrafito spol.s.r.o.

Ledenická 688, 370 06 České Budějovice - Srubec  
krby@sgrafito.cz, www.sgrafito.cz

## 13. Richard Kučera

Pod Sanatorkou 2508/1, 678 01 Blansko  
info@krbykucera.cz, www.krbykucera.cz

## 14. Krby Pelant s.r.o.

U Stadionu 1190, 434 01 Most  
info@krbypelant.cz, www.krbypelant.cz

## 15. Petr Sedlák

Rosovice 303, 263 01 Rosovice  
petr@kamnarstvi-sedlak.cz  
www.kamnarstvi-sedlak.cz

## 16. Jiří Jurčák

Na Gruntech 14, 763 11 Zlín – Lužkovice  
© 777 733 337, jiri.jurcak@krby-kamna.com

## 17. Lubomír Smejkal

Veselý Žďár, 580 01 Havlíčkův Brod  
krby.smejkal@seznam.cz  
www.krby-kamna-smejkal.cz

## 18. David Jakubka

Teplice nad Bečvou 112, 753 01 Hranice  
kamnakrby@seznam.cz, www.kamnajakubka.cz

## 19. TECHNOKLIMA UH s.r.o.

Hradištská 95, 686 03 Staré Město  
krby@technoklima.cz, www.technoklima.cz

## 20. METAX KRBÝ s.r.o.

Náměstí 28. října 18, 602 00 Brno  
krby@krby-metax.cz, www.krby-metax.cz

## 21. Brabenec, spol. s r.o.

Pražská 199, 675 26 Želetava  
© 568 455 238, 604 963 276  
prodejna@brno@brabenec.info, www.brabenec.info  
www.zeletavska-kamna.cz

## 22. Kamnářství Milan Blaha

Příčná 140, 592 14 Nové Veselí  
© 566 667 235, 602 786 353  
blaha-milan@seznam.cz, www.blahamilan.com

## 23. STAVEP VAŇHA PAVEL

Dolní novosadská 41/26, 770 12 Olomouc  
© 585 751 810, 777 070 585  
info@krbyolomouc.cz, www.krbyolomouc.cz

## 24. Štěpán Jankovič

391 72 Sudoměřice u Bechyně 120  
© 603 210 716, stepan.jankovic@seznam.cz  
www.kachlovakamna.kvalitne.cz

## 25. Jaromír Láznicka

Sokolovská 1, 586 01 Jihlava  
© 604 244 218, kamna@laznicka.cz, www.laznicka.cz

## 26. Jaromír Láznicka

Náměstí 178, 594 42 Meřín  
© 773 575 255, kamna@laznicka.cz, www.laznicka.cz

## 27. Kamnářství Jiří Mára

Jungmannova 535/7, 391 01 Sezimovo Ústí  
© 724 251 744, info@kamnamara.cz  
www.kamnamara.cz

## 28. Kamnářství Maršík

K Háječku 224, 39701 Písek  
© 776 158 414, marsikjan@seznam.cz  
www.krbymarsik.cz

## 29. Radek Peterka - kamnářství

K Sínoru 251/9, 301 00 Plzeň 10 - Lhota  
© 605 355 327, radekpeterka@volny.cz  
www.krby-peterka.com

## 30. Stavebnictví, kamnářství D+J, Jan Vosecký

Michalská 318, 391 65 Bechyně  
© 602 155 682, voseckyj@seznam.cz  
www.sporacek.cz

## 31. Centrum krbů - Jan Praus

Břežovice 54, 508 01 Hořice  
© 603 293 711, info@centrumkrbu.cz  
www.centrumkrbu.cz

zabezpečení

otvorové výplně  
stínící technika

elektrotechnika

**VYTÁPĚNÍ**

vzduchotechnika

dřevostavby

stavební prvky  
a materiály

bazény,  
sauny & spa

# FOR<sup>®</sup> ARCH

## MEZINÁRODNÍ STAVEBNÍ VELETRH

🏠 stavba | ⚡ elektro a zabezpečení | 🔥 vytápění | 🏡 dřevostavby | 🛀 bazény, sauny & spa

**P V A**  
EXPO PRAHA

[www.forarch.cz](http://www.forarch.cz)

# 18.–22. 9. 2018

GENERÁLNÍ PARTNER

 **SKUPINA ČEZ**

OFICIÁLNÍ VOZY

  
Go Further

# Provětrejte tašky

Naše standardní nabídka glazur čítá osmdesát různých odstínů, a abychom byli schopni tento náš rozsáhlý vzorník předvést a odprezentovat zákazníkovi, navrhli jsme před nějakou dobou speciální kožené tašky, do kterých se dají vložit maličké vzorky všech našich glazur. K tašce zároveň patří i speciální sada vzorků, u kterých jsme se rozhodli spíše experimentovat, vyzkoušet si něco nového a být trošku odvážnější. To ale neznamená, že bychom na naši standardní nabídku zapomněli. Naopak – stále se ji snažíme inovovat. A stejně tak rozšiřují vzorník i naši dodavatelé, kteří stále přicházejí s novými zajímavými barvami. Zároveň se ale občas rozhodnou nějaký ten odstín také vyřadit. A proto tedy, pokud využíváte k prezentaci naši tašku na glazury, přišel čas na menší aktualizaci.

Postup je následovný. Postačí, když si vezmete svoji tašku a vzorník glazur uvnitř srovnáte s následujícím aktualizovaným vzorníkem. Vyřazené barvy pak vyjměte a vyhodte, nebo si je uložte na památku. Možná, že už jste si u nás vyžádali i vzorky nové. Pokud ne, obraťte se na nás a my dodáme chybějící barvičky, ať máte tašku zase kompletní.



## Termíny nadcházejících důležitých kamnářských akcí:

- 14. 12. 2017 Vánoce s Brunnerem Soběslav
- 22. 1. - 25. 1. 2018 Veletrh Infotherma Ostrava
- 1. 2. - 4. 2. 2018 Veletrh Moderní vytápění Praha Holešovice
- 21. 2. - 25. 2. 2018 Veletrh Progetto Fuoco Verona
- 26. 4. - 28. 4. 2018 sněm Cechu kamnářů Seč
- 18. 9. - 22. 9. 2018 ForArch Praha

ODSTÍNY GLAZUR

Pm 148, 5% Bílá, krycí, matná, viditelný haarriss	Bílá lesk, 5% Bílá, poloprůhledná, bez haarrissu	L 316, 5% Alabastr, lesklá, krycí, bez haarrissu	M 109, 5% Mramorová, matná, krycí, viditelný haarriss	MX 157, 10% Caffe latte, matná, krycí, haarriss není vidět	MX 155, 10% Sedý štuk, matná, krycí, haarriss není vidět	MX 183, 10% Norský líšejník, matná, krycí, efektní, haarriss není vidět	MX 181, 10% Kovově zelená, matná, efektní, krycí, haarriss není vidět	MX 154, 10% Ledovcová matná, krycí, efektní, haarriss není vidět	MX 190, 10% Ledovcová lesklá, polo- krycí, haarriss není vidět
L 317, Marcipánová, lesklá krycí, bez haarrissu	L 107, 5% Pudrová, lesklá, polokry- cí, bez haarrissu	MX 173, 10% Cappuccino, perlet, pololesklá, krycí, haarriss není vidět	E 33, 10% Krepelčí vejce, polokrycí, pololesk, haarriss není vidět	KGG 44, 30% Krakele, efektní, polo- lesklá, polokrycí, viditelný haarriss	MX 185, 10% Fialkové modrá, lesklá, polokrycí, viditelný haarriss	MX 191, Maková, matná krycí, haarriss není vidět	MX 6, Blankytá, matná krycí, haarriss není vidět	MX 16, Holubi modrá, matná krycí, haarriss není vidět	MX 94, 10% Vodovodná modrá, prů- hledná, lesklá, viditelný haarriss
M 509, 5% Pomerančový květ, krycí, matná, viditelný haarriss	L 318, 5% Pomerančový květ, krycí, lesklá, bez haarrissu	M 507, 5% Lososová, matná, krycí, viditelný haarriss	L 307, 5% Lososová, lesklá, polokry- cí, bez haarrissu	MX 122, 10% Mandarinková, matná, polokrycí, haarriss není vidět	L 304, 5% Pomněnková, lesklá, krycí, bez haarrissu	M 504, 5% Modřeneč, matná, krycí, viditelný haarriss	MX 166, 5% Šmolkové modrá, polo- krycí, viditelný haarriss	MX 186, 10% Bouřkový mrak, efektní, krycí, vykresluje, kovový efekt, haarriss není vidět	MX 99, 10% Akvamarin, lesklá, prů- hledná, viditelný haarriss
MX 143, 10% Sahara, matná, s písko- vým efektem, polokrycí, haarriss není vidět	MX 150, 10% Zlatý písek, písková s hnědý- mi efekty, krycí, vykresluje hrany, haarriss není vidět	MX 2, 10% Skořicová, s efekty, vykresluje hrany, krycí, haarriss není vidět	E 77, 10% Vonnegut, efektní, polo- lesklá, vykresluje hrany, haarriss není vidět	E 139, 10% Koňak, pololesk, krycí, viditelný haarriss	MX 96, 0% Smaragdová, lesklá, prů- hledná, viditelný haarriss	MX 172, 10% Sedomodrá, lesklá, krycí, bez haarrissu	T 104, 5% Kobaltové světlá modrá, lesklá, průhledná, viditelný haarriss	MX 97, 0% Tmavý petrolej, lesklá, prů- svitný, viditelný haarriss	T 604, 5% Kobaltové modrá, lesklá, průhledná, viditelný haarriss
E 125, 10% Oříšek, matná, efektní, vykresluje hrany, haarriss není vidět	MX 0, 10% Brown sugar, matná, efektní, vykresluje, haarriss není vidět	MX 1, 10% Karamela, pololesklá, krycí, efektní, vykresluje hrany, haarriss není vidět	MX 184, 10% Haselnuss, matná, krycí, efektní, haarriss není vidět	E 124, 10% Biscuit, pololesk, efektní, vykresluje, viditelný haarriss	MX 187, 10% Pískovec, matná, efektní, krycí, haarriss není vidět	MX 104, 0% Hořčicová, lesklá, prů- hledná, viditelný haarriss	T 607, 5% Karamel, lesklá, průsvit- ná, bez haarrissu	T 608, 5% Cihlová, lesklá, průsvitná, bez haarrissu	MX 165, 5% Mléčná čokoláda, matná, krycí, viditelný haarriss
Slonová kost, 5% Slonová kost, krycí, lesklá, bez haarrissu	M 511, 5% Čemerice květ, matná, krycí, haarriss není vidět	L 311, 5% Pistácie, lesklá, krycí, bez haarrissu	MX 182, 10% Zelený tyrkys, matný, polokrycí, efektní, kovový nádech, haarriss není vidět	MX 113, 10% Frog, efektní, polokrycí, opalový efekt, haarriss není vidět	T 605, 5% Terra, lesklá, průhledná, bez haarrissu	MX 105, 0% Lahvové hnědá, lesklá, prů- hledná, viditelný haarriss	MX 136, 10% Měděná, kovový efekt, efektní, vykresluje, haarriss není vidět	MX 180, 10% Hnědá kůže, efektní, kry- cí, haarriss není vidět	MX 156, 10% Tmavá čokoláda, krycí, matná, haarriss není vidět
MX 93, Lesněnka, lesklá, prů- hledná, viditelný haarriss	MX 107, 5% Mechová, lesklá, průhled- ná, viditelný haarriss	MX 100, 0% Vltavin, lesklá, průhledná, viditelný haarriss	MX 170, 5% List, krycí, matná, viditelný haarriss	MX 168, 5% Matný smrk, matná, krycí, viditelný haarriss	MX 171, 10% Červená rajská, krycí, matná, bez haarrissu	MX 152, 20% Rudá, lesklá, polokrycí, viditelný haarriss	MX 164, 10% Vinová, matná, polokrycí, viditelný haarriss	MX 106, 5% Vinová, lesklá, polokrycí, viditelný haarriss	L 319, 5% Sedá, lesklá, krycí, bez haarrissu
MX 98, 0% Tmavá olivová, lesklá, průhledná, viditelný haarriss	MX 103, 0% Světlá olivová, lesklá, prů- svitná, viditelný haarriss	MX 101, 0% Pínie, lesklá, průhledná, viditelný haarriss	MX 95, 0% Lahvové zelená, lesklá, prů- hledná, viditelný haarriss	MX 102, 0% Zelený olivin, lesklá, prů- hledná, viditelný haarriss	MX 144, 5% Sedá matná, krycí, viditelný haarriss	MX 146, 10% Ingot, efektní, kovová, krycí, haarriss není vidět	MX 127, 10% Antracit, pololesklá, opa- lový efekt, krycí, viditelný haarriss	KGM 62, 10% Černá, matná, krycí, viditelný haarriss	MX 109, 5% Černá, lesklá, krycí, varianta bez haarrissu i viditelný haarriss

Příplatek za dvoubarevné provedení kachlů 40%

Vysvětlivka: haarriss = jemné vlasové praskliny v glazuře  
Ve výjimečných případech může i na glazurách označených bez haarrissu dojít k datateč-  
nému trhlinkování

**I v horké  
chvilce  
s chladnou  
hlavou...**

**Promat**

člen **Etex** GROUP

**Promat s.r.o.**

Vysokoteplotní materiály

V. P. Čkalova 22/784

160 00 Praha 6 - Bubeneč

tel.: +420 224 390 811

fax: +420 233 333 576

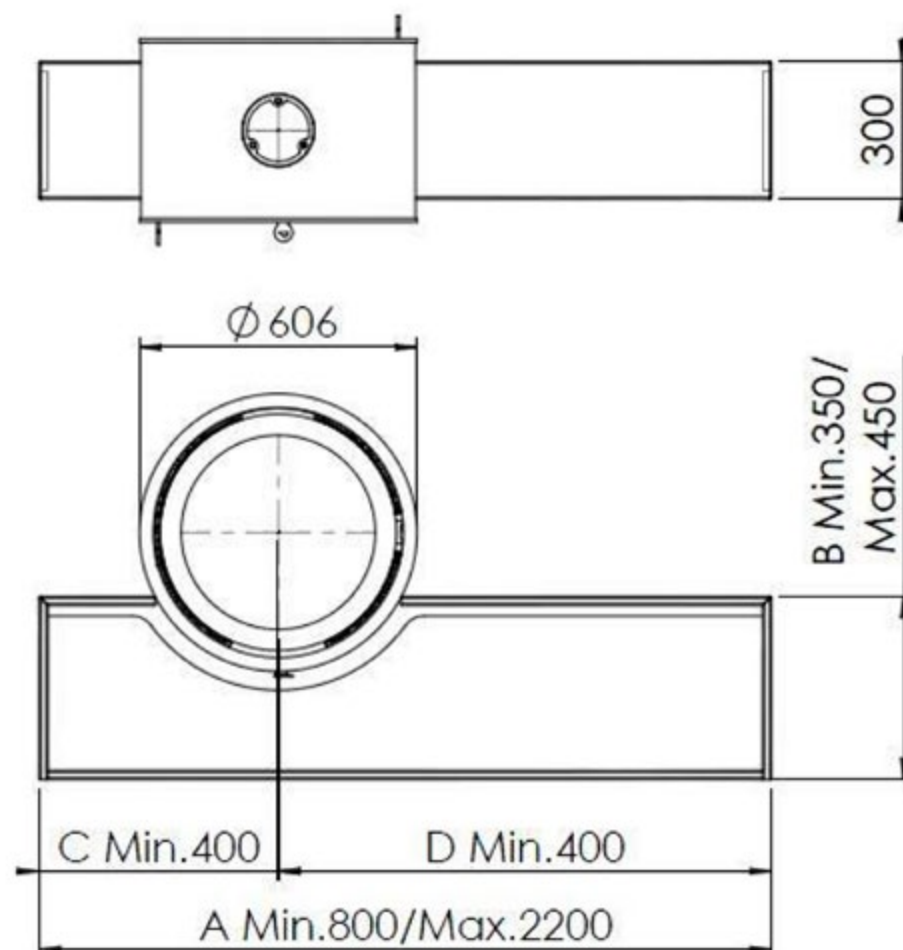
**www.promatpraha.cz**

promat@promatpraha.cz

# O Starým Dikovi a nový lavici

Starej Dik – jasně, že myslím Geurts – nebyl špatnej chlap. Začal vymejšlet krby a kamna a strašně se mu to dařilo. No, jenže pak si vzal pár blbejch lízingů, několik zaměstnanců si odneslo z firmy „po šroubováku“ a milej Dik, i když makal čím dál tím víc, tak to nějak neustál a přišel na buben. Naštěstí byl ale v okolí hodnej kapitalista. Přišel a řek': „Hele, Diku, já ten tvůj bordel od tebe koupim. Teda, ty mi ho dáš a budeš rád, že nepůjdeš do basy. No, a já si z toho udělám byznys, protože na rozdíl od tebe vím jak. A aby ty jsi nepřišel zkrátka, tak u mě můžeš makat, zadarmo.“ Dik byl šťastnější než blecha, protože se mu do basy fakt nechtělo. A pracoval ve své firmě, která mu nepatřila, spoustu let. Hlavně teda proto, že musel. To si dal kapitalista do smlouvy. Kdyby se Dik zdekoval... no nic.

Jednou se ale v kapitalistovi pohnulo svědomí a jak tak přemítal, jestli se náhodou nezachoval trochu krutě, tak ke svému nejnovějšímu designovému modelu ODIN (který vymyslel Dik) začal vyrábět individuálně vyhotovenou lavičku. Fakt. Zákazník si může kóty (některé) sám zadat (v rámci mezí)... fakt, skoro jak za Dika...





# KRBY - KAMNA - TURÝNA

O H E Ň   V   D O B R Ý C H   R U K O U

specialista pro stavbu krbů a kamen | široká nabídka od prestižních výrobců | kamenná prodejna s více než 111 vzorky  
komplexní služby od návrhu až po realizaci | důvěryhodné reference

[www.krby-turyna.cz](http://www.krby-turyna.cz) | ☎ 723 174 928



**Premium „NEU“  
dokonalá inovace.**

Spartherm



  
**SPARTHERM®**  
Feuerungstechnik